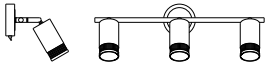


Светильник бытовой настенно-потолочный 7020-703 Lili поворотный с выключателем

Руководство по эксплуатации (паспорт)



Уважаемый покупатель!

Благодарим Вас за покупку продукции торговой марки RIVOLI! Данный документ распространяется на светильник бытовой 7020-703 Lili поворотный с выключателем, и предназначен для руководства по его подключению, эксплуатации, транспортировке, хранению и утилизации. **Внимательно изучите данное руководство перед использованием светильника и сохраните его до конца эксплуатации!** Информация о видах опасных воздействий. Изделие не содержит опасных и вредных для здоровья человека веществ, которые могут выделяться в процессе эксплуатации в течение срока службы изделия при соблюдении правил его эксплуатации. **Помните! Переменное напряжение 220В опасно для жизни!**



ПРЕДОСТЕРЕЖЕНИЕ: ПЕРЕМЕННОЕ НАПРЯЖЕНИЕ 220В ОПАСНО ДЛЯ ЖИЗНИ!



1_Общие сведения

Светильник предназначен для общего освещения помещений. Светильник соответствует требованиям ТР ТС 004 / 2011 «О безопасности низковольтного оборудования», ТР ТС 020 / 2011 «Электромагнитная совместимость технических средств», ТР ЕАЭС 037 / 2016 «Об ограничении применения опасных веществ в изделиях электротехники и радиоэлектронике». Товар сертифицирован.

2_Технические характеристики

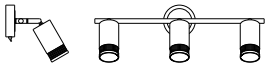
Напряжение питания (переменное), В	220-240
Частота сети, Гц	50 / 60
Максимальная суммарная мощность светильника, Вт	75
Напряжение лампы, В	230
Тип цоколя лампы	GU10
Максимальная мощность лампы, Вт	25
Количество ламп	3
Степень защиты изделия	IP20
Тип подключения светильника	клеменная колодка
Цвет арматуры	черный, медь
Цвет плафона / абажура	черный
Материал изделия	металл
Температура эксплуатации, °С	+5...+40
Относительная влажность, %, не более	80
Габаритные размеры, мм	480x180x160
Срок службы светильника, лет	5

3_Комплектность

В комплект поставки входит:
Светильник, шт. 1
Набор крепежных элементов, комплект 1
Руководство по эксплуатации (паспорт), экз. 1
Упаковка, комплект 1

Կենցաղային լամպ պատ-առաստաղ 7020-703 Lili поворотный с выключателем

Գործարկման ձեռնարկ (անձնագիր)



Նախագուշացում: AC արման 220V-ը կյանքին սպառնացող է!



1_Ընդհանուր տեղեկություն

Լուսատուը նախատեսված է տարածքների ընդհանուր լուսավորության համար. Լուսատուը համապատասխանում է «Օտտաձի լամպան արտադրվածների անվտանգության մասին» ТР ТС 004/2011 պահանջներին, ТР ТС 020/2011 «Տեխնիկական արտադրանքների էլեկտրամագնիսական համախոստեղծություն», ТР ЕАЭС 037/2016 «Վտանգավոր օգտագործման օգտագործման ասիանախախտվածների մասին» կարգերի էլեկտրական և էլեկտրոնային արտադրանքներում, Արտադրելու սերտիֆիկացված է.

2_Տեխնիկական պայմաններ

Սնվածաղտման ընթացի (փոփոխում), V	220-240
Առավելագույն հաճախություն, Գց	50 / 60
Սնվածաղտման առավելագույն ընդհանուր հզորություն, կՎ	75
Լամպային լույս	230
Լամպի տիպը և տեսակը	GU10
Լամպի առավելագույն հզորություն, կՎ	25
Լամպերի քանակը	3
Արտադրանքի պաշտպանության աստիճանը	IP20
Լուսատուի միջավայրի տեսակը	երեսին/պատին բռն
Լուսատուի գույնը	Սև, կարմիր
Օդանոթների / օդափոխիչների օդի քանակը	Սեղ
Արտադրանքի կարգ	մետաղային
Արտադրանքի ընդհանուր առաժանց, °С	+5...+40
Տվածաղտման արժեքները, %, ոչ ավել	80
Ընդհանուր չափերը, մմ	480x180x160
Լամպի ներդրումը ըստ էներգիայի, տարիքը	5

3_Ամբողջականություն

Փաթեթը ներառում է:
Լամպ, հատ 1
Անհրաժեշտ հավաքածու, հավաքածու 1
Գործարկման ձեռնարկ (անձնագիր), պատճեններ 1
Փաթեթավորում, հավաքածու 1

4_Сборка и подключение

4_1_ Меры безопасности
Внимание! Все работы по сборке и установке светильника должны осуществляться при отключенном питании сети!
4.1.1 Для монтажа и подключения рекомендуем обратиться к квалифицированному электрику.
4.1.2 Запрещается пользоваться светильником в местах повышенной влажности (ванные комнаты и т.п.).
4.1.3 Использование ламп, отличающихся большей мощностью или иной конструкцией от тех, что указаны в данном руководстве и на маркировке светильника, может привести к выходу светильника из строя и лишить прав на гарантийное обслуживание.
4.1.4 При работе лампы некоторые части светильника нагреваются.
4.1.5 Расстояние до освещаемых объектов во избежание их перегрева за счет теплового излучения ламп не должно быть меньше 0,5 метра.
4.1.6 Для чистки светильника необходимо использовать мягкую сухую ткань.
4.1.7 Не используйте для чистки светильника химические активные и агрессивные чистящие средства.

4_2_ Сборка, подключение и установка светильника

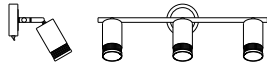
В комплект поставки светильника включены крепежные элементы. Последовательность сборки и монтажа светильника, а также подключение к сети 220В, показана на рисунке 1.

5_Использование и обслуживание

Для замены ламп:
• Отключите светильник от сети питания.
• Дайте лампе и корпусу светильника полностью остыть.
• Убедитесь в соответствии лампы для замены параметрам светильника по типу и мощности.
• Извлеките старую лампу и установите новую.

Үй шамы қабырға-төбе 7020-703 Lili поворотный с выключателем

Пайдалану жөніндегі нұсқаулық (паспорт)



Құрметті тұтынушы!

RIVOLI өнімдерін сатып алғаныңызға рахмет! Бұл құжат тұрмыстық шамаға қатысты 7020-703 Lili поворотный с выключателем және оны қосу, пайдалану, тасымалдау, сақтау және жоюды басқаруға арналған. **Шамдарды қолданар алдында осы нұсқаулықты мұқият оқып шығыңыз және оны қолданып болғанша сақтаңыз.** **Қауіпті әсерлер түрлері туралы ақпарат.** Өнімде адам денсаулығына қауіпті және зиянды заттар жоқ, оларды пайдалану ережелері сақталса отырып, өнімнің қызмет ету мерзімінде пайдалану кезінде шығарылуы мүмкін. **Есіңізде болсын! Айнымалы кернеу 220В өмірге қауіпті!**



ЕСКЕРТУ: ЕСІҢІЗДЕ БОЛСЫН! АЙНЫМАЛЫ КЕРНЕУ 220В ӨМІРГЕ ҚАУІПТІ!



1_Негізгі ақпарат

Шамдар үй-жайларды жалпы жарықтандыруға арналған.Шамдар талаптарға сай келеді КО ТР 004/2011 «Төмен кернеулі жабдықтың қауіпсіздігі туралы», КО ТР 020/2011 «Техникалық жабдыктардың электромagnetтік үйлесімділігі», ЕАЭО ТР 037/2016 «Электр және радиоэлектроника өнімдерінде қауіпті заттарды пайдалануды шектеу туралы». Өнім сертифицикатталған.

2_Техникалық сипаттама

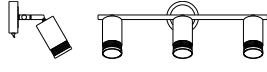
Керек кернеуі (айнымалы), В	220-240
Желілік жиілік, Гц	50 / 60
Шамның максималды жалпы қуаты, Вт	75
Шамның кернеуі, В	230
Шамның негізгі түрі	GU10
Шамның максималды қуаты, Вт	25
Шамдар саны	3
Өнімді қорғау дәрежесі	IP20
Шамдарды қосу түрі	терминалдық блок
Арматураның түрі	қара, мис
Көккөлемі / абажур түсі	қара
Өнім материалы	металл
Жұмыс температурасы, °С	+5...+40
Салыстырмалы ылғалдылық, %, мұндағы өлшем	80
Жалпы өлшемі, мм	480x180x160
Шамның қалың еті мерзімі, жылдар	5

3_Толықтығы

Пакеттің құрамына кіреді:
Шам, дана 1
Бекіткіштер жиынтығы, жиынтық 1
Пайдалану жөніндегі нұсқаулық (паспорт), көшірмесі 1
Қаптама, жинақ 1

Үй лампасы дубал шыбы 7020-703 Lili поворотный с выключателем

Пайдалану боюнча колдонмо (паспорт)



Ескертүү: Есіңізде болсын! AC жынылуу 220V адам өмірүнө қорқунуч келтірет!



1_Жалпы маалыматтар

Арматура жайларды жалпы жарықтандыруға арналған.Шамдар Бажы ТР 004/2011 «Төмен жынылууағы шаймандардын қоспасызуу жөнүнде», ББ ТР 020/2011 «Техникалык шаймандардын электромagnetтик шаккөстөитин», ЕАЭБ ТР 037/2016 «Кооптуу абады қолдонууну четкөтө жөнүнде» талаптарға жооп берет. электр жана электрондук буюмдардагы заттар . Продукция сертифицикатталған.

2_Техникалык мүнөздөмөлөр

Берүү жынылуу (жынылуу), В	220-240
Теректин жынытығы, Гц	50 / 60
Шамдын максималды жалпы кубаттуулугу, Вт	75
Чырактын жынылуу, В	230
Чырактын негизини түрү	GU10
Чырактын максималды кубаттуулугу, Вт	25
Чырактардын саны	3
Продукцияны қоргоо дәрежесі	IP20
Шамдарды туташтыруу түрү	терминалдық блок
Арматураның түрі	қара, жез
Көккөлемі / абажур түсі	қара
Продукт материалы	металл
Ишала температурасы, ° С	+5...+40
Салыстырмалы нымдуулук, %, мұндағы өлшем	80
Жалпы өлшем, мм	480x180x160
Чырактын өлшемі мерзімі, жылдар	5

3_Толуктугу

Топтамго төмөнкүлөр кирет:
Чырак, дана 1
Бекіткіштер топтамго, коюлган 1
Пайдалану боюнча колдонмо (паспорт), көчүрмөлөр 1
Таңқатпа, коюлган 1

Урматтуу қардар!

RIVOLI өнімдерін сатып алғаныңыз үшін қоң рахмат! Бұл документ үй қарбасынун лампасына тиешулуу 7020-703 Lili поворотный с выключателем жана аны туташтыруу, эксплуатациялоо, ташуу, сактоо жана жоқ кылуу боюнча көрсөтмөлөргө арналган. **Сураныч, лампочканы колдонуудан мурун ушул колдонмону жакшылып окуп чыгыңыз жана колдонуу аяктаганга шейин сактап коюнуз Кооптуу таасирлердин түрлөрү жөнүнде маалымат** Продукцияда, анын иштеу эрежелерин эске алуу менен, продукциянын эксплуатациялоо мерзигинде бөлүнүү чыгышы мүмкүн болгон адамдын ден-соолугуна қорқунучтуу жана зиянды заттар жоқ. **Есиңизде болсун! AC жынылуу 220V адам өмірүнө қорқунуч келтірет!**



Ескертүү: Есіңізде болсын! AC жынылуу 220V адам өмірүнө қорқунуч келтірет!



4_Монтаж жана байланыш

4_1_ Коопсуздук чаралары
Көңүл бурнуды! Арматураны монтаждоо жана орнотуу боюнча бардык жұмыстар электр энергиясы өчүрүлүү түрүшү керек!
4.1.1 Арматураны орнотуу жана туташтыруу үчүн квалификациялуу электрикке кайрылууну сунуштайбыз.
4.1.2 Чыракты жогорку нымдуулуктагы жерлерде (ванна бөлмөлөрү ж.б.) колдонууга тыюу салынат).
4.1.3 Кубаттуулугу жогору же ушул колдонмода көрсөтүлгөндөн башкача дизайнды лампаларды колдонуу лампанын иште чыгышына алып келип, кепилдик тейлеу укугун жогору чыгарышы мүмкүн.
4.1.4 Чырак колдонулуп жатканда лампанын айрым бөлүктөрү ысык кетет.
4.1.5 Чырактарды жылытуу нурлануусунан улам алардын ысык кетишине жол бербөө үчүн жаракта тандырылган объектилерге чейинки аралык 0,5 метрден кем болбошу керек.
4.1.6 Чыракты тазалоо үчүн жушак кургак чүпүрөк-тү колдонуузу.
4.1.7 Чыракты тазалоо үчүн химиялык активдүү жана агрессивдүү тазалоочу каражаттарды колдонуузу.

4_2_ Чыракты монтаждоо, туташтыруу жана орнотуу
Шамдарды жеткирүү топтамго бекитүүчү элементтерди камтыт. Арматураны монтаждоонун жана орнотуунун, ошондой эле 220 В тармакка туташтыруунун үрбаттуулугуна 1-сүрөттө көрсөтүлгөн.

5_Колдонуу жана техникалык тейлөө

Чырактарды алмаштыруу үчүн:
• Чыракты электр кубатынан ажыратыңыз.
• Чырактын жана лампанын корпусунун толугу менен муздашына жол бериңиз.
• Алмаштыруучу лампа лампанын түрүнө жана кубаттуулугуна дал келгенин текшериниз.
• Эски чыракты алып, жаңысын орнотуңуз.